


www.fairemescourses.fr

Ouvrez votre navigateur WEB et allez sur www.fairemescourses.fr

Cliquez sur **Créer votre boutique (gratuit)** remplissez les champs d'identification de votre compte



Vos informations

Créer votre compte professionnel (gratuit)

Vos informations (non publiées)

Prénom

Nom

Téléphone

Email

[✓ Suivant](#)

Validez



Connexion sécurisée

Par mesure de sécurité, nous devons vérifier votre identité

test, vous possédez déjà un compte à l'adresse test@test.fr.

Merci de vous identifier pour continuer

Email

Votre mot de passe pour ce site

[✓ Connexion](#)

Vous n'avez pas de mot de passe ? (re)[Demander un accès](#)

Faites « [Demander un accès](#) » puis suivez la procédure d'inscription.

Revenez à la page d'accueil, puis en haut à droite faites :

- **Marchand** ou **Client**
- Identification

Puis **JE ME CONNECTE** .



Connexion sécurisée

Par mesure de sécurité,
nous devons vérifier votre
identité

Vous avez déjà un compte ?

Email

Ex: prenom@gmail.com

Votre mot de passe pour ce site

Ex : M🍌t de P🍉sse

✓ Connexion

🔒 Pas de mot de passe ?

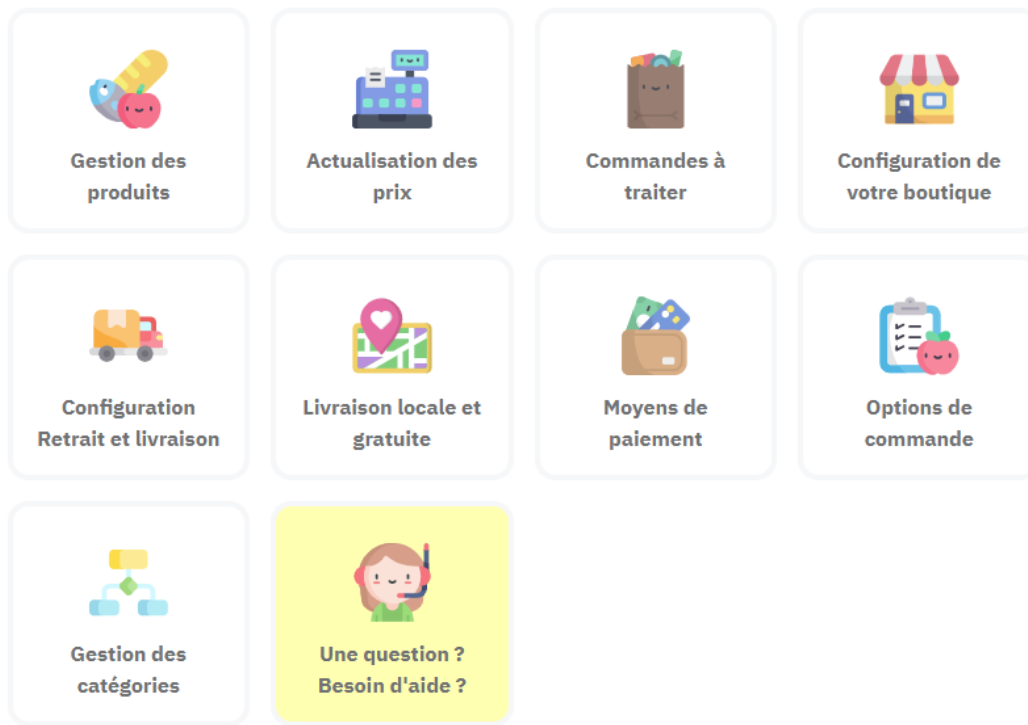
Vous avez créé un compte ou une boutique mais vous n'avez pas encore de mot de passe ? Vous voulez changer de mot de passe ?
Indiquez votre email puis cliquez sur [Définir un mot de passe](#)

🙋 Un problème d'accès ?

[Consultez l'aide en ligne](#)

Entrez votre Email et mot de passe pour vous connecter à votre compte.

Un menu minimaliste mais simple et clair à utiliser pour tous




Je vous invite donc :

- à commencer par ouvrir chaque icône afin de vous familiariser avec et d'y inscrire les infos qui vous semblent pertinentes

En ce qui concerne la fiche du produit



Image du produit :



Cliquez pour modifier

Conseil

Utilisez des images au format 4:3 paysage (horizontal).
Ex : une image en 800x600 ne sera pas rognée.

Nom du produit

Texte additionnel (facultatif)

Rayon / Catégorie

Vous n'avez pas encore créé de catégorie

Variantes (Taille, pointure, parfum, ...)

[Cliquez ici pour proposer des variantes](#)

Description

Indiquez un maximum d'informations sur votre produit afin de donner envie de l'acheter.

Prix (TTC)

Unité / conditionnement

Publié

Prenez une photo de celui-ci pour l'insérer dans la fiche

Remplissez les cases

Et enregistrez

Votre produit est en ligne BRAVO

En cas de rupture de stocks :

- il suffit de décocher la case **Publié** pour qu'il disparaisse instantanément de votre site
- re-cocher dès que votre stock est réapprovisionné....

Que se passe-t-il lors d'une commande pour les deux parties ?

- L'acheteur

Lors de sa commande sur la page il peut :

- Commander en ligne et reçoit une notification mail de sa commande.
- Commander par tel et dans ce cas il est en ligne direct avec le vendeur et convient des détails en direct.

- Le vendeur

Lors d'un achat sur sa page il peut :

- Recevoir un mail d'information de la commande effectuée par un client dans sa boîte mail.
- Être appelé directement par le client et convenir avec lui en direct des différentes options de livraison et paiement avec son client.

Afin de faciliter la gestion de vos commandes et de vos stocks il serait préférable de favoriser le contact téléphonique afin de pouvoir être plus réactif afin de ne pas se faire surprendre par un mail non lu.